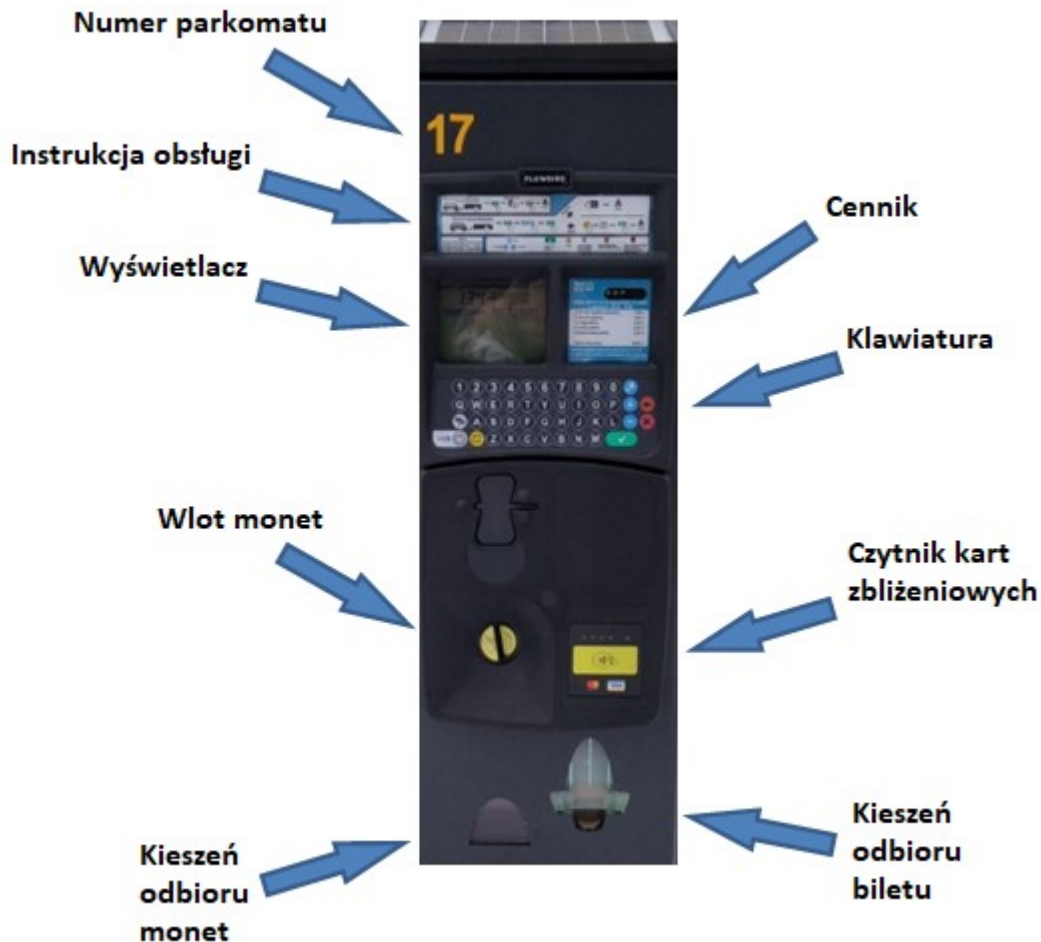










Jak wykupić bilet w parkomacie? (instrukcja obsługi parkomatu)






Płatność bilonem

1. Wpisz numer rejestracyjny na klawiaturze alfanumerycznej. 
2. Zatwierdź zielonym przyciskiem. 
3. Wrzuć monety za przewidywany czas parkowania. Na wyświetlaczu wraz z wrzucanymi monetami pojawia się aktualny czas ważności biletu. 
4. Zatwierdź zielonym przyciskiem. 
5. Odbierz bilet. 










Płatność kartą płatniczą

1. Wpisz numer rejestracyjny na klawiaturze alfanumerycznej. 
2. Zatwierdź zielonym przyciskiem. 
3. Przyciskami  wprowadź wartość opłaty za przewidywany czas parkowania.

4. Zatwierdź zielonym przyciskiem. 
5. Przyłóż kartę zbliżeniową do czytnika kart PayPass, PayWave 
poczekaj na komunikat „zatwierdzone”.

6. Odbierz bilet. 

Płatność BLIK-iem

1. Wpisz numer rejestracyjny na klawiaturze alfanumerycznej. 
2. Zatwierdź zielonym przyciskiem. 
3. Przyciskami    wprowadź wartość opłaty za przewidywany czas parkowania.
4. Zatwierdź zielonym przyciskiem. 
5. Wybierz opcje płatności BLIK-iem 
6. Wpisz kod BLIK 
7. Zatwierdź zielonym przyciskiem. 
8. Odbierz bilet. 